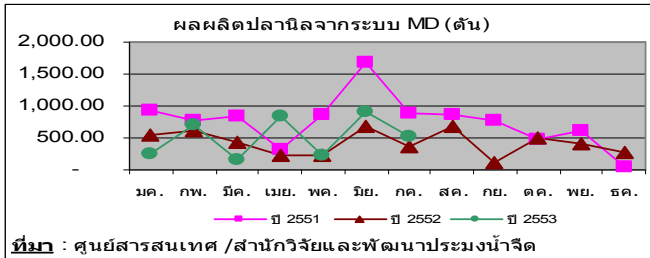


สถานการณ์ภายในประเทศ

1. การผลิต

- สิ้นสุด ส.ค.53 มีฟาร์มปลานิลที่ได้รับการรับรองมาตรฐาน GAP จำนวน 1,369 ฟาร์ม เพิ่มขึ้นจากเดือน ก.ค. 53 จำนวน 5 ฟาร์ม
- ผลผลิตปลานิลจากระบบการออกไปกักกับการจำหน่ายสัตว์น้ำ(MD) ม.ค. -ก.ค. 53 ปริมาณ 3,616.1 ตัน เพิ่มขึ้น +15.8% เมื่อเทียบกับช่วงเดียวกันปีก่อน สำหรับเดือน ก.ค.53 ปริมาณ 516.8 ตัน ลดลง -43.4% เมื่อเทียบกับเดือนก่อน



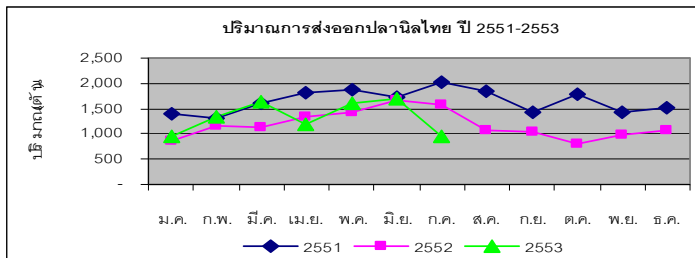
สถานการณ์ภายนอกประเทศ

1. การผลิต

- ปี 53 ผลผลิตปลานิลของจีนคาดว่าจะลดลง -20% เนื่องจากประสบกับอากาศหนาวเย็นในช่วงต้นปีประกอบกับปีที่ผ่านมาราคาจำหน่ายไม่ดี (ภาวะเศรษฐกิจโลกตกต่ำ) ส่งผลให้เกษตรกรลดอัตราการปล่อยลูกปลานิล และเปลี่ยนไปเลี้ยงแบบผสมผสานเลือกชนิดปลาที่ราคาไม่แกว่งตัว และมีอัตราการสูง เช่น snakehead mandarin เป็นต้น (Globefish Issue 3/2010)
- ฟิลิปปินส์ส่งเสริมการเลี้ยงปลานิลเพิ่มขึ้น เพื่อตอบสนองตามความต้องการของตลาดโลกที่เพิ่มขึ้น จากเดิมผลิตปลานิลเพื่อเป็นอาหารบริโภคภายในประเทศเท่านั้น (INFOFISH Trade News. No 15/2010)

2. การตลาดและการค้า

- ม.ค.-ก.ค.53 ไทยส่งออกปลานิลและผลิตภัณฑ์ 9,355.9 ตัน มูลค่า 449.0 ล้านบาท ปริมาณเพิ่มขึ้น +18.4% แต่มูลค่าลดลง -9.5% เมื่อเทียบกับช่วงเดียวกันของปีก่อน โดยส่งออกในรูปแบบ 1) ปลานิลทั้งตัวแช่แข็ง 79.4% 2) เนื้อปลาฟิลเล่แช่แข็ง 7.2% 3) ปลานิลทั้งตัวสดแช่เย็น 7.0% 4) เนื้อปลาฟิลเล่แช่เย็น 5.3% และ 5) อื่นๆ 1.1% โดยมีตลาดหลัก คือ สหรัฐฯ 17.8% ซาอุดีอาระเบีย 17.5% สหรัฐอาหรับเอมิเรตส์ 13.1% ญวต 9.6% ฝรั่งเศส 7.6% อังกฤษ 5.4% และอื่นๆ 29.0%



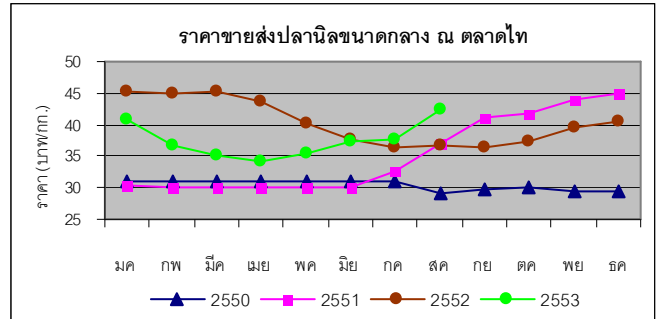
- ม.ค.-ก.ค. 53 ไทยนำเข้าปลานิลและผลิตภัณฑ์ 199.7 ตัน มูลค่า 16.7 ล้านบาท ปริมาณและมูลค่าเพิ่มขึ้น +83.8%, +8.4% ตามลำดับ เมื่อเทียบกับช่วงเดียวกันของปีก่อน โดยมีรูปแบบการนำเข้า 1) เนื้อปลาฟิลเล่แช่แข็ง 76.9% 2) ปลานิลทั้งตัวแช่แข็ง 23.1% ซึ่งเป็นการนำเข้าจากจีน 99% สำหรับเดือน ก.ค.53 ไม่มีการนำเข้าปลานิล

ปัญหาอุปสรรค

ปัจจุบันเกษตรกรผู้เพาะเลี้ยงปลานิลประสบปัญหาไม่สามารถนำผลผลิตจากบ่อออกไปจำหน่ายได้ เนื่องจาก 1) เป็นช่วงฤดูฝน ถนนทางเข้าออกบ่อปลาไม่ดี 2) การจับปลาไม่คุ้มกับค่าแรง เพราะมีปริมาณน้ำมากในบ่อดิน ส่งผลให้ปริมาณผลผลิตลดลง -50% ทำให้ราคาขายตัวสูงขึ้นเฉลี่ย 3 บาท /กก. (ปลาขนาด 301 กรัม- 1,000 กรัม) และขายสูงขึ้นเฉลี่ย 6 บาท/กก. (ปลาขนาด 80 กรัม-300 กรัม/ตัว) ปลานิลขนาดเล็กมีราคาสูงกว่าขนาดใหญ่ เนื่องจาก มีความต้องการสูงทั้งผู้บริโภคในประเทศและโรงงานแปรรูป

2. การตลาดและการค้า

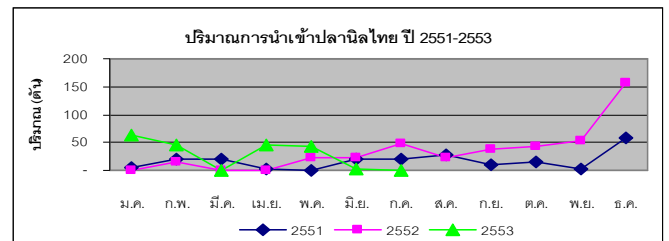
- ส.ค. 53 ราคาขายส่งปลานิลขนาดใหญ่ 56.77 บาท/กก. ขนาดกลาง 42.61 บาท/กก. และขนาดเล็ก 32.64 บาท/กก. (ขนาดใหญ่เพิ่มขึ้น +21.7% ขนาดกลางเพิ่มขึ้น +12.7% และขนาดเล็กเพิ่มขึ้น +14.7% เมื่อเทียบกับเดือนก่อน)



ปริมาณและมูลค่าการส่งออกและนำเข้า (ปริมาณ : ตัน, มูลค่า : ล้านบาท)

เดือน/ปี	การส่งออก		การนำเข้า	
	ปริมาณ	มูลค่า	ปริมาณ	มูลค่า
ก.ค. 52	1,383.1	77.6	47.2	5.8
มิ.ย. 53	1,701.5	83.9	2.9	0.6
ก.ค. 53	944.5	45.1	0.0	0.0
%Δ ก.ค. 52	-31.7	-41.9	-	-
%Δ มิ.ย. 53	-44.5	-46.3	-	-

ที่มา : กองประมงต่างประเทศ กรมประมง



- ม.ค.-ก.ค. 53 สหรัฐฯ เป็นผู้นำเข้าปลานิลรายใหญ่ของโลก มีปริมาณนำเข้า 112,948.4 ตัน มูลค่า 434.5 ล้านดอลลาร์ (ปริมาณและมูลค่าเพิ่มขึ้น +13.1%, +8.3% ตามลำดับ เมื่อเทียบกับช่วงเดียวกันปีก่อน) โดยจำแนกเป็น :
 - 1) เนื้อปลาฟิลเล่แช่แข็ง 75,136.8 ตัน (คิดเป็นสัดส่วน 66%) มีมูลค่า 296.5 ล้านดอลลาร์ นำเข้าจากจีน 89% อินโดนีเซีย 7% ไต้หวัน 2% และอื่นๆ 2%
 - 2) ปลานิลทั้งตัวแช่แข็ง 23,318.2 ตัน (คิดเป็นสัดส่วน 21%) มีมูลค่า 36.1 ล้านดอลลาร์ นำเข้าจากจีน 56% ไต้หวัน 37% ไทย 5% และอื่นๆ 2%
 - 3) เนื้อปลาฟิลเล่แช่เย็น 14,493.4 ตัน (คิดเป็นสัดส่วน 13%) มูลค่า 101.9 ล้านดอลลาร์ นำเข้าจากเอกวาดอร์ 32% ฮอนดูรัส 29% คอสตาริกา 25% และอื่นๆ 14%
 (www.st.nmfs.noaa.gov)

