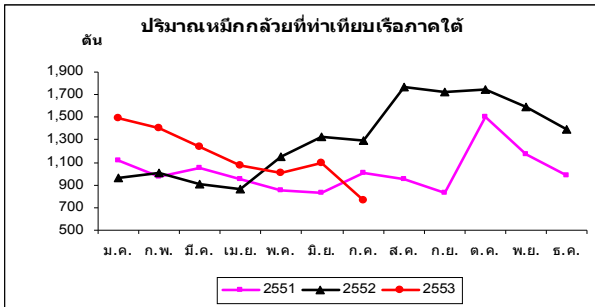


สถานการณ์ภายในประเทศ

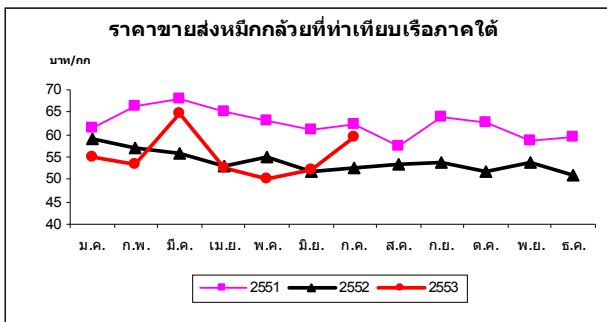
1. การผลิต

● **ปริมาณหมึก** ที่ทำเทียบเรือภาคใต้ในเดือน ก.ค. 53 มีปริมาณ 759.24 ตัน ปริมาณลดลงจากเดือนก่อน - 30.42 % เพราะมีลมมรสุมรุนแรงตลอดทั้งเดือน และลดลงจากปีก่อนในเดือนเดียวกัน - 41.11% (ทำเทียบเรือสงขลา ปัตตานี ระนอง และภูเก็ต องค์การสะพานปลา)

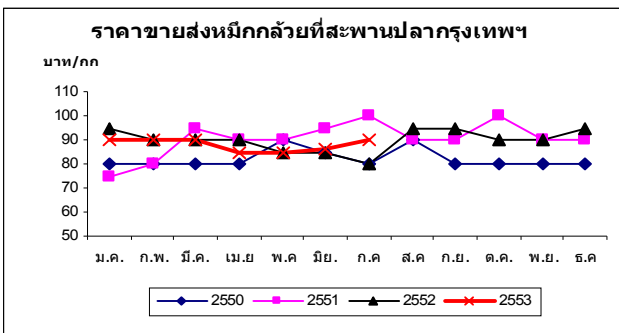


2. ราคา

● **ราคาขายส่งหมึกกล้วยที่ทำเทียบเรือภาคใต้** ในเดือน ก.ค. 53 ราคาขายส่งหมึกที่ทำเทียบเรือเฉลี่ยกิโลกรัมละ 59.55 บาท ราคาเพิ่มขึ้นจากเดือนก่อน +13.9 % เนื่องจากปริมาณหมึกที่จับได้ลดลง และเพิ่มขึ้น +13.2% เมื่อเทียบกับปีก่อนในเดือนเดียวกัน(ทำเทียบเรือสงขลา ปัตตานี ระนอง และภูเก็ต องค์การสะพานปลา)



● **ราคาขายส่งหมึกกล้วยที่สะพานปลากรุงเทพฯ** ในเดือน ก.ค.53 หมึกกล้วยขนาดกลางราคา 90 บาท/กก. ราคาเพิ่มขึ้นร้อยละ +4.7% เมื่อเทียบกับเดือนก่อน ทั้งนี้เพราะราคาที่ทำเทียบเรือเพิ่มขึ้น และเมื่อเทียบกับปีก่อนในเดือนเดียวกันราคาเพิ่มขึ้น +12.5% (องค์การสะพานปลากรุงเทพฯ)



สถานการณ์ภายนอกประเทศ

อินเดีย ปริมาณหมึกที่จับได้ลดลง และฤดูกาลจับหมึกโนฝั่งใต้ได้สิ้นสุดลง ราคาหมึกในปีนี้ลดลงด้วย เนื่องจากประเทศยุโรปซึ่งเป็นประเทศผู้นำเข้ารายใหญ่ของอินเดียมีการนำเข้าลดลง (INFOFISH Trade News, No.12/2010 ,1 July 2010)

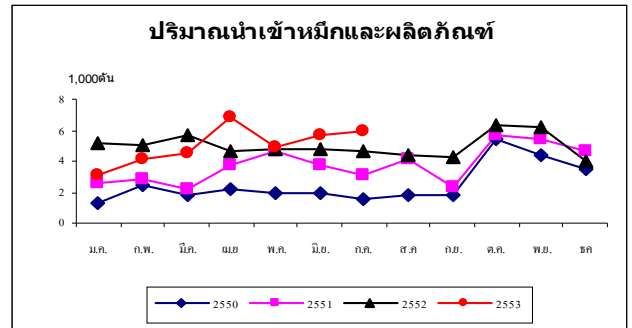
ปัญหาอุปสรรค

● **รายได้ของชาวประมงลดลง** เนื่องจากปริมาณการจับลดลงมาก เพราะมีมรสุมและคลื่นลมตลอดทั้งเดือน ทำให้ชาวประมงไม่สามารถออกไปทำการประมงได้ และราคาที่ได้รับก็เพิ่มขึ้นไม่มาก มีผลต่อรายได้ของชาวประมงหมึก

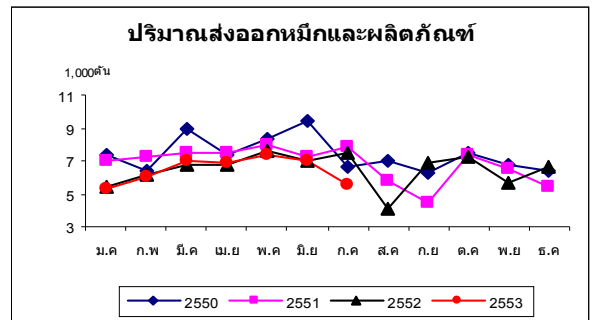
● **ราคาขายปลีกหมึกกล้วย** ที่ตลาดไท เดือน ก.ค. 53 หมึกกล้วยขนาดกลาง ราคาเฉลี่ย 127.50 บาท ราคาไม่เปลี่ยนแปลงเมื่อเทียบกับเดือนก่อน แต่ราคาเพิ่มขึ้น +6.3% เมื่อเทียบกับปีก่อนในเดือนเดียวกัน (www.talaadthai.com)

3. การค้าต่างประเทศ

● **การนำเข้า** หมึกและผลิตภัณฑ์เดือน ก.ค. 53 มีปริมาณ 5,902.5 ตัน มูลค่า 359.5 ล้านบาท ปริมาณนำเข้าเพิ่มขึ้น +4.2% แต่มูลค่าลดลง -7% เมื่อเทียบกับเดือนก่อน และปริมาณและมูลค่านำเข้าเพิ่มขึ้น +25.1% และ +0.2% เมื่อเทียบกับปีก่อนในเดือนเดียวกัน ปริมาณและมูลค่านำเข้ารวม ม.ค.-ก.ค. 53 เพิ่มขึ้น +1.6% และ +0.38% เมื่อเทียบกับปีก่อนในช่วงเดียวกัน เดือนนี้ส่วนใหญ่นำเข้าเป็นหมึกสดแช่เย็นและแช่แข็ง โดยนำเข้าจากพม่า 27% เปรู 20% เวียดนาม 15% และอื่นๆ 38% (กองประมงต่างประเทศ กรมประมง)



การส่งออก เดือน ก.ค. 53 มีปริมาณ 5,613.5 ตัน มูลค่า 941.8 ล้านบาท ปริมาณและมูลค่าส่งออกลดลง - 19% และ - 14% เมื่อเทียบกับเดือนก่อน และเมื่อเทียบกับปีก่อน ในช่วงเดียวกันปริมาณและมูลค่าลดลง -25% และ -15% ปริมาณและมูลค่าส่งออกรวม ม.ค. - ก.ค. เพิ่มขึ้น +4% และ -4% เมื่อเทียบกับปีก่อนในช่วงเดียวกัน เดือนนี้ส่วนใหญ่ส่งออกไปประเทศอิตาลี (34%) ญี่ปุ่น (27%) สหรัฐฯ (8%) และอื่นๆ (31%) (กองประมงต่างประเทศ กรมประมง)



เวียดนาม นำเข้าหมึกจากอินเดีย เป็นอันดับสาม รองจากอิตาลีและสเปน ทั้งนี้เพื่อการแปรรูปและส่งออก คาดว่าในปี 2553 ปริมาณการนำเข้าจะเพิ่มขึ้นอีก โดยปี 2552 มีการนำเข้าหมึกปริมาณ 3,990 ตัน เพิ่มขึ้น +164% เมื่อเทียบกับปี 2551 (INFOFISH Trade News, No.15/2010 , 16 Aug 2010)

