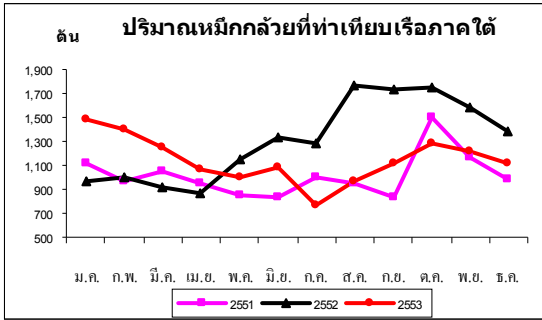


สถานการณ์ภายในประเทศ

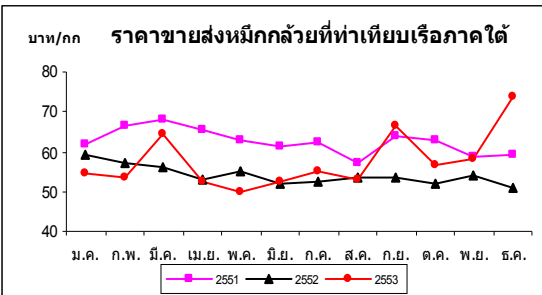
1. การผลิต

- ปริมาณหมึกที่ทำเทียบเรือภาคใต้ในเดือน ธ.ค. 53 มีปริมาณ 1,120 ตัน ปริมาณลดลงจากเดือนก่อน -7.6% เพราะเป็นช่วงมรสุมและลดจากปีก่อนในเดือนเดียวกัน -19.5% ปริมาณหมึก ม.ค.-ธ.ค. 53 มีปริมาณ 13,774 ตัน ปริมาณลดลง -12.5% เมื่อเทียบกับปีก่อน (ทำเทียบเรือสงขลา ปัตตานี ระนอง และภูเก็ต องค์การสะพานปลา)

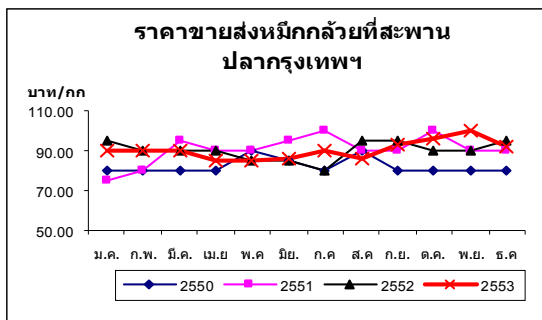


2. ราคา

- ราคาขายส่งหมึกกล้วยที่ทำเทียบเรือภาคใต้ ในเดือน ธ.ค. 53 ราคาขายส่งหมึกที่ทำเทียบเรือเฉลี่ยกิโลกรัมละ 73.92 บาท ราคาเพิ่มขึ้นจากเดือนก่อน +27.16% และเพิ่มขึ้นจากปีก่อนในเดือนเดียวกัน +44.94% ราคาเฉลี่ย ม.ค.-ธ.ค. 53 กิโลกรัมละ 57.56 บาท เพิ่มขึ้นจากปีก่อนในช่วงเดียวกัน +6.62% (ทำเทียบเรือสงขลา ปัตตานี ระนอง และภูเก็ต องค์การสะพานปลา)



- ราคาขายส่งหมึกกล้วยที่สะพานปลากรุงเทพฯ ในเดือน ธ.ค. 53 หมึกกล้วยขนาดกลางราคา 92 บาท/กก. ราคาลดลง จากเดือนก่อน -8% และลดลง จากปีก่อนในเดือนเดียวกัน -3.16% ราคาเฉลี่ย ม.ค.-ธ.ค. 53 กิโลกรัมละ 90.27 บาท เพิ่มขึ้นเล็กน้อยจากปีก่อนในช่วงเดียวกัน +0.3% (องค์การสะพานปลากรุงเทพฯ)



สถานการณ์ภายนอกประเทศ

- เมอร์ธาเนีย แหล่งจับและส่งออกหมึกสายที่สำคัญ ในช่วงเดือนตุลาคมถึงพฤศจิกายนเป็นช่วงหยุดการทำประมงหมึกสาย แต่ราคาหมึกสายในช่วงดังกล่าวกลับลดลงจนถึงเดือนธันวาคม ทั้งนี้เพราะความต้องการหมึกสายในตลาดสเปนลดลง (GLOBEFISH, December 2010)

ปัญหาอุปสรรค

- แม้ว่าเดือนนี้ราคาหมึกที่ชาวประมงได้รับจะเพิ่มขึ้นมาก แต่รายได้ลดลงเพราะเป็นช่วงมรสุมไม่สามารถออกทำการประมงได้

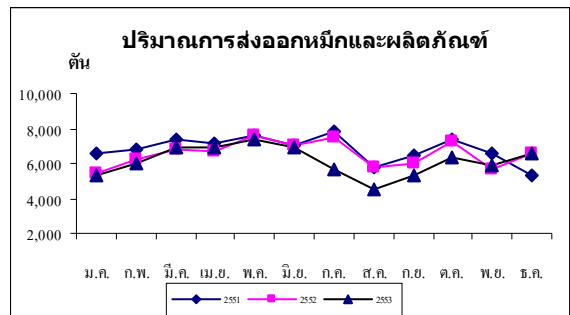
- ราคาขายปลีกหมึกกล้วย ที่ตลาดไท เดือน ธ.ค. 53 หมึกกล้วยขนาดกลาง ราคาเฉลี่ย 144.5 บาท ราคาเพิ่มขึ้นจากเดือนก่อน +20.42% และราคาเพิ่มขึ้นจากปีก่อนในเดือนเดียวกัน +20.42% ราคาเฉลี่ย ม.ค.-ธ.ค.53 กิโลกรัมละ 128 บาท เพิ่มขึ้น +6.67% เมื่อเทียบกับปีก่อนในช่วงเดียวกัน (www.talaadthai.com)

3. การค้าต่างประเทศ

- การนำเข้า เดือน ธ.ค. 53 มีปริมาณ 3,775 ตัน มูลค่า 229 ล้านบาท ปริมาณและมูลค่านำเข้าลดลงเมื่อเทียบกับเดือนก่อน -40% และ -46% และลดลง -7.7% และ -5% เมื่อเทียบกับปีก่อนในเดือนเดียวกัน เดือนนี้ส่วนใหญ่นำเข้าหมึกสดแช่เย็นและแช่แข็ง (88%) ที่เหลือเป็นหมึกแห้งและผลิตภัณฑ์อื่นๆ (12%) โดยนำเข้าจากเปรู (16%) อินเดีย (15%) พม่า (11%) อินโดนีเซีย (10%) และอื่นๆ (48%) การนำเข้ารวม ม.ค.-ธ.ค.53 มีปริมาณ 68,807 ตัน มูลค่า 4,506 ล้านบาท เพิ่มขึ้น +15% และ +17% เมื่อเทียบกับปีก่อนในช่วงเดียวกัน (กองประมงต่างประเทศ กรมประมง)



- การส่งออก เดือน ธ.ค. 53 มีปริมาณ 6,531 ตัน มูลค่า 1,096 ล้านบาท ปริมาณและมูลค่าส่งออกเพิ่มขึ้น +12% และ +5% เมื่อเทียบกับเดือนก่อน และเมื่อเทียบกับปีก่อนในช่วงเดียวกัน ปริมาณลดลง -0.4% แต่มูลค่าเพิ่มขึ้น +6% เดือนนี้ส่วนใหญ่ส่งออกไปประเทศอิตาลี (41%) ญี่ปุ่น (20%) เวียดนาม (8%) สหรัฐฯ (8%) ไต้หวัน (4%) และอื่นๆ (19%) การส่งออกรวม ม.ค.-ธ.ค. 53 มีปริมาณ 73,612 ตัน มูลค่า 12,386 ล้านบาท ปริมาณส่งออก ลดลง -6% แต่มูลค่าเพิ่มขึ้น +3% เมื่อเทียบกับปีก่อนในช่วงเดียวกัน (กองประมงต่างประเทศ กรมประมง)



- สเปน ปริมาณการค้าหมึก (หมึกกล้วย หมึกกระดองและหมึกสาย) ในปี 2551 คิดเป็น 4% ของการค้าสินค้าสัตว์น้ำของโลก ประเทศผู้บริโภคและนำเข้าที่สำคัญคือ สเปน อิตาลีและญี่ปุ่น ผู้ส่งออกหมึกกล้วยและหมึกกระดองที่สำคัญของโลกคือ ไทย สเปน จีนและอาเจนติน่า โดยมีเม็กซิโกและเมอร์ธาเนีย เป็นผู้ส่งออกหมึกสาย (The State of World Fisheries and Aquaculture 2010, page 62-63)