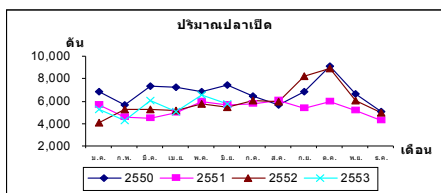


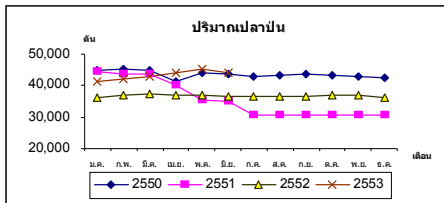
สถานการณ์ภายในประเทศ

1. การผลิต

- **ปลาเปิด** ปลาเปิดที่ขึ้นที่ท่าเทียบเรือในภาคใต้ (ชุมพร สงขลา ปัตตานี ระนอง และภูเก็ต) เดือน ม.ค.-มิ.ย. 53 มีปริมาณรวม 33,038.6 ตัน เพิ่มขึ้น +6.9% เมื่อเทียบกับช่วงเดียวกันของปีก่อน สำหรับเดือน มิ.ย. ปริมาณปลาเปิดรวม 5,788.5 ตัน ลดลง -12% เมื่อเทียบกับเดือนก่อนในปีเดียวกัน และเพิ่มขึ้น +5.6% เมื่อเทียบกับเดือนเดียวกันของปีก่อน
- **ปลาป่น** ผลผลิตปลาป่นเดือนม.ค.-มิ.ย. 53 มีปริมาณ 259,484 ตัน เพิ่มขึ้น +17.4% เมื่อเทียบกับช่วงเดียวกันของปีก่อน สำหรับเดือนมิ.ย.53 ปริมาณปลาป่น 43,884 ตัน ลดลง -2.7% เมื่อเทียบกับเดือนก่อนในปีเดียวกัน และเพิ่มขึ้น +19.8% เมื่อเทียบกับเดือนเดียวกันของปีก่อน



ที่มา : องค์การสะพานปลา



ที่มา : สมาคมผู้ผลิตปลาป่นไทย

2. ราคาและการค้า

- **ราคาปลาเปิด** เฉลี่ยเดือนม.ค.-มิ.ย. 53 ราคา 7.50 บาท/กก. เพิ่มขึ้น +25% เมื่อเทียบกับช่วงเดียวกันของปีก่อน สำหรับเดือน มิ.ย. ราคา 6.60 บาท/กก. ลดลง -10.8% เมื่อเทียบกับเดือนก่อนในปีเดียวกัน และลดลง -1.5% เมื่อเทียบกับเดือนเดียวกันของปีก่อน เพราะโรงงานปลาป่นรับซื้อลดลง ส่วนหนึ่งมาจากการผลิตลดลง อีกส่วนมาจากการปรับเปลี่ยนไปใช้เศษเหลือจากโรงงานแปรรูปเพิ่มขึ้น

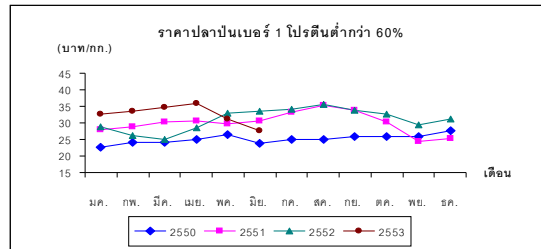
สถานการณ์ภายนอกประเทศ

เปรู ประเทศผู้ผลิตรายใหญ่ของโลก ยังคงทำการประมงอย่างต่อเนื่อง ซึ่งระยะทำการประมงดังกล่าวจะสิ้นสุดประมาณต้นเดือน ก.ค. เพราะโรงงานส่วนใหญ่ผลิตได้ครบตามโควต้าแล้ว หากฤดูกาลจับปลาลิ้นสุดลงคาดว่าจะมีผลผลิตทั้งหมดรวม 200,000 ตัน ที่จะซื้อขายในเดือน พ.ย. ด้วยปริมาณนี้คาดว่าจะสามารถกระตุ้นความต้องการซื้อและผลักดันให้ราคาในตลาดสูงขึ้นอีกครั้ง ราคา FOB ของเปรูสำหรับปลาป่นโปรตีน 65 % อยู่ในช่วง 1,470-1,480 USD/ตัน ลดลง -11.9% เมื่อเทียบกับเดือนก่อนในปีเดียวกัน แต่เพิ่มขึ้น +51.3% เมื่อเทียบกับเดือนเดียวกันของปีก่อน

ปัญหาอุปสรรค

ราคาปลาเปิดยังลดลง เนื่องจากราคาปลาป่นในต่างประเทศมีความผันผวน ซึ่งส่งผลกระทบต่อแนวโน้มของราคาปลาป่นและปลาเปิดในประเทศ

- **ราคาเฉลี่ยปลาป่น** เบอร์ 1 โปรตีนต่ำกว่า 60% เดือน ม.ค.-มิ.ย. 53 ราคา 32.60 บาท/กก. เพิ่มขึ้น +11.6% เมื่อเทียบกับช่วงเดียวกันของปีก่อน สำหรับเดือน มิ.ย. 53 ราคา 27.70 บาท/กก. ลดลง -10.9% เมื่อเทียบกับเดือนก่อนในปีเดียวกัน และลดลง -17.6% เมื่อเทียบกับเดือนเดียวกันของปีก่อน เพราะราคาปลาป่นในต่างประเทศยังคงลดลงอย่างต่อเนื่อง ทั้งนี้ราคาปลาป่นทั้งในและต่างประเทศมีแนวโน้มไปในทิศทางเดียวกันเนื่องจากราคาปลาป่นในประเทศอ้างอิงจากราคาปลาป่นต่างประเทศ



ที่มา : สมาคมผู้ผลิตปลาป่นไทย

3. การค้าต่างประเทศ

- **การส่งออก** เดือน ม.ค.-มิ.ย. 53 ไทยส่งออกปลาป่น 69,057.3 ตัน เพิ่มขึ้นกว่า 4 เท่าตัว เมื่อเทียบกับช่วงเดียวกันของปีก่อน สำหรับเดือน มิ.ย.53 ไทยส่งออกปลาป่น 13,069.5 ตัน ลดลง -29.5% เมื่อเทียบกับเดือนก่อนในปีเดียวกัน และเพิ่มขึ้นเกือบ 2 เท่าตัว เมื่อเทียบกับเดือนเดียวกันของปีก่อน เนื่องจากจีนมีความต้องการใช้ปลาป่นลดลงเพราะปัญหาสภาพอากาศแปรปรวน ประกอบกับมีสินค้าคงเหลือเพียงพอสำหรับใช้ในประเทศ จึงชะลอการสั่งซื้อ โดยส่งออกไปยังจีน 42.6% เวียดนาม 31% ญี่ปุ่น 9.7% ไต้หวันและอินโดนีเซียประเทศละ 4.3% และประเทศอื่นๆ อีก 8.1%
- **การนำเข้า** เดือน ม.ค.-มิ.ย. 53 ไทยนำเข้าปลาป่น 7,220.3 ตัน ลดลง -11.3% เมื่อเทียบกับช่วงเดียวกันของปีก่อน สำหรับเดือน มิ.ย.53 ไทยนำเข้าปลาป่น 1,237.4 ตัน ลดลง -17.9% เมื่อเทียบกับเดือนก่อนในปีเดียวกัน และลดลง -20.1% เมื่อเทียบกับเดือนเดียวกันของปีก่อน โดยนำเข้าจากเวียดนาม 44.9% พม่า 24.2% นอร์เวย์ 9.3% เปรู 8.7% และประเทศอื่นๆ อีก 12.9%

จีน ประเทศผู้ซื้อรายใหญ่ของโลก ประสบปัญหาสภาพอากาศแปรปรวน ฝนตกหนักน้ำท่วมในหลายพื้นที่ ทำให้การเพาะเลี้ยงต้องหยุดชะงักหรือลดปริมาณลง จึงเป็นไปได้ว่าปริมาณการใช้ปลาป่นจะลดลงกว่าปีที่ผ่านมา 20-30%

(ที่มา : สมาคมผู้ผลิตปลาป่นไทย และ <http://hammersmithltd.blogspot.com/>)