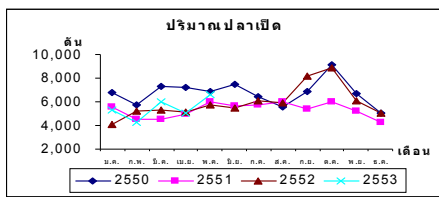


### สถานการณ์ภายในประเทศ

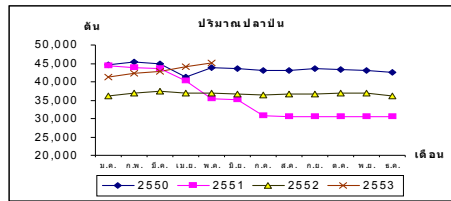
#### 1. การผลิต

● **ปลาเปิด** ปลาเปิดที่ขึ้นที่เทียบเรือในภาคใต้ (ชุมพร สงขลา ปัตตานี ระนอง และภูเก็ต) เดือน ม.ค.-พ.ค. 53 มีปริมาณรวม 27,250.1 ตัน เพิ่มขึ้น +7.2% เมื่อเทียบกับช่วงเดียวกันของปีก่อน สำหรับเดือน พ.ค. ปริมาณปลาเปิดรวม 6,576.6 ตัน เพิ่มขึ้น +29.4% เมื่อเทียบกับเดือนก่อนในปีเดียวกัน และเพิ่มขึ้น +15.2% เมื่อเทียบกับเดือนเดียวกันของปีก่อน

● **ปลาป่น** สมาคมผู้ผลิตปลาป่นไทยได้ปรับตัวเลขผลผลิตปลาป่น โดยผลผลิตปลาป่นเดือนม.ค.-พ.ค. 53 มีปริมาณ 215,600 ตัน เพิ่มขึ้น +16.9% เมื่อเทียบกับช่วงเดียวกันของปีก่อน สำหรับเดือนพ.ค.53 ปริมาณปลาป่น 45,082 ตัน เพิ่มขึ้น +2.4% เมื่อเทียบกับเดือนก่อนในปีเดียวกัน และเพิ่มขึ้น +21.9% เมื่อเทียบกับเดือนเดียวกันของปีก่อน



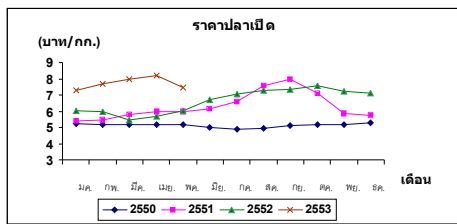
ที่มา : องค์การสะพานปลา



ที่มา : สมาคมผู้ผลิตปลาป่นไทย

#### 2. ราคาและการค้า

● **ราคาปลาเปิด** เฉลี่ยเดือนม.ค.-พ.ค. 53 ราคา 7.7 บาท/กก. เพิ่มขึ้น +32.8% เมื่อเทียบกับช่วงเดียวกันของปีก่อน สำหรับเดือน พ.ค. ราคา 7.4 บาท/กก. ลดลง -9.7% เมื่อเทียบกับเดือนก่อนในปีเดียวกัน เพราะมีปริมาณปลาเปิดเพิ่มขึ้น โดยเฉพาะฝั่งอ่าวไทยที่จังหวัดชุมพร สงขลา และปัตตานี แต่เมื่อเทียบกับเดือนเดียวกันของปีก่อน ราคาเพิ่มขึ้น +23.3%



ที่มา : สมาคมผู้ผลิตปลาป่นไทย

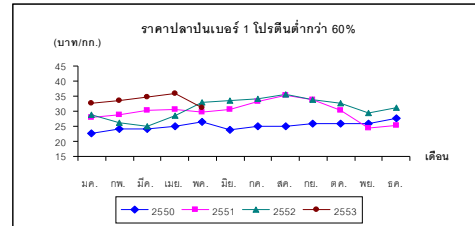
### สถานการณ์ภายนอกประเทศ

● **เปรู** ประเทศผู้ผลิตรายใหญ่ของโลก แม้ว่าจะมีสภาพอากาศแปรปรวนทำให้จับปลาไม่ได้ขนาด แต่ยังคงมีปริมาณการจับไม่เปลี่ยนแปลงมากนัก คือ 50,000 ตันต่อวัน ส่วนราคาเริ่มปรับตัวลดลง ทำให้ผู้ซื้อส่วนใหญ่ชะลอการสั่งซื้อเพราะไม่แน่ใจในเรื่องราคา สำหรับรายที่ต้องสั่งซื้อจะลดปริมาณลงโดยซื้อในปริมาณเท่าที่ต้องการเพื่อลดความเสี่ยงด้านราคาและรองจนกว่าราคาตลาดจะมีเสถียรภาพจึงจะสั่งซื้อในปริมาณมาก

### ปัญหาอุปสรรค

ราคาปลาป่นในต่างประเทศมีความผันผวน ซึ่งส่งผลกระทบต่อแนวโน้มของราคาปลาป่นและปลาเปิดในประเทศในทิศทางที่ลดลง

● **ราคาเฉลี่ยปลาป่น** เบอร์ 1 โปรตีนต่ำกว่า 60% เดือน ม.ค.-พ.ค. 53 ราคา 33.6 บาท/กก. เพิ่มขึ้น +18.7% เมื่อเทียบกับช่วงเดียวกันของปีก่อน สำหรับเดือน พ.ค. 53 ราคา 31.1 บาท/กก. ลดลง -13.4% เมื่อเทียบกับเดือนก่อนในปีเดียวกัน เพราะมีผลผลิตปลาป่นเพิ่มขึ้น ประกอบกับราคาปลาป่นในต่างประเทศลดลง และเมื่อเทียบกับเดือนเดียวกันของปีก่อน ราคาลดลง -5.2% ทั้งนี้ราคาปลาป่นทั้งในและต่างประเทศมีแนวโน้มไปในทิศทางเดียวกันเนื่องจากราคาปลาป่นในประเทศอ้างอิงจากราคาปลาป่นต่างประเทศ



ที่มา : สมาคมผู้ผลิตปลาป่นไทย

#### 3. การค้าต่างประเทศ

● **การส่งออก** เดือน ม.ค.-พ.ค. 53 ไทยส่งออกปลาป่น 55,987.8 ตัน เพิ่มขึ้นกว่า 5 เท่าตัว เมื่อเทียบกับช่วงเดียวกันของปีก่อน สำหรับเดือน พ.ค.53 ไทยส่งออกปลาป่น 18,540.1 ตัน เพิ่มขึ้น +50.7% เมื่อเทียบกับเดือนก่อนในปีเดียวกัน และเพิ่มขึ้น 6 เท่าตัว เมื่อเทียบกับเดือนเดียวกันของปีก่อน เนื่องจากเงินซึ่งเป็นผู้ซื้อขายใหญ่ยังคงเพิ่มปริมาณการสั่งซื้อปลาป่นจากไทย โดยส่งออกไปจีน 68% เวียดนาม 10.6% ญี่ปุ่น 7.7% ไต้หวัน 6.3% และประเทศอื่น ๆ อีก 7.4%

● **การนำเข้า** เดือน ม.ค.-พ.ค. 53 ไทยนำเข้าปลาป่น 5,983 ตัน ลดลง -9.3% เมื่อเทียบกับช่วงเดียวกันของปีก่อน สำหรับเดือน พ.ค.53 ไทยนำเข้าปลาป่น 1,508 ตัน เพิ่มขึ้น +10.5% เมื่อเทียบกับเดือนก่อนในปีเดียวกัน และเพิ่มขึ้น +11.4% เมื่อเทียบกับเดือนเดียวกันของปีก่อน โดยนำเข้าจากพม่า 48.7% เวียดนาม 38.7% เปรู 8.5% และประเทศอื่น ๆ อีก 4.1%

ราคา FOB ของเปรูสำหรับปลาป่นโปรตีน 65 % อยู่ในช่วง 1,670-1,680 USD/ตัน ลดลง -7.2% เมื่อเทียบกับเดือนก่อนในปีเดียวกัน แต่เพิ่มขึ้น +75.4% เมื่อเทียบกับเดือนเดียวกันของปีก่อน

● **จีน** ประเทศผู้ซื้อรายใหญ่ของโลก คาดว่าจะมีความต้องการใช้ปลาป่นลดลง ประกอบกับมีสินค้าคงเหลือเพียงพอสำหรับใช้ในในประเทศ จึงชะลอการสั่งซื้อ (ที่มา : สมาคมผู้ผลิตปลาป่นไทย และ <http://hammersmithltd.blogspot.com/>)