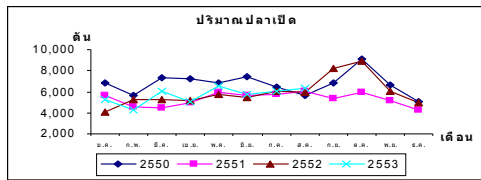


สถานการณ์ภายในประเทศ

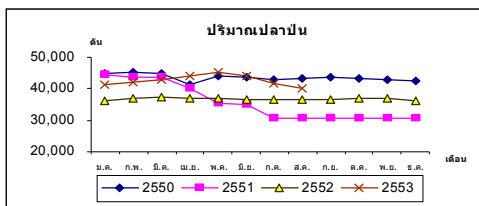
1. การผลิต

● **ปลาเปิด** ปลาเปิดที่ขึ้นที่ท่าเทียบเรือในภาคใต้ (ชุมพร สงขลา ปัตตานี ระนอง และภูเก็ต) เดือน ม.ค.-ส.ค. 53 มีปริมาณรวม 45,364.5 ตัน เพิ่มขึ้น +5.7% เมื่อเทียบกับช่วงเดียวกันของปีก่อน สำหรับเดือน ส.ค. ปริมาณปลาเปิดรวม 6,309.4 ตัน เพิ่มขึ้น +4.9% เมื่อเทียบกับเดือนก่อนในปีเดียวกัน และเพิ่มขึ้น +6.3% เมื่อเทียบกับเดือนเดียวกันของปีก่อน ทั้งนี้ปริมาณปลาเปิดในภาคใต้ คิดเป็นประมาณ 7% ของปริมาณปลาเปิดทั้งหมด



ที่มา : องค์การสะพานปลา

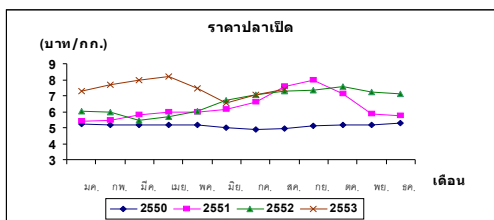
● **ปลาป่น** ผลผลิตปลาป่นเดือนม.ค.-ส.ค. 53 มีปริมาณ 341,078 ตัน เพิ่มขึ้น +16% เมื่อเทียบกับช่วงเดียวกันของปีก่อน สำหรับเดือน ส.ค.53 ปริมาณปลาป่น 40,042 ตัน ลดลง -3.6% เมื่อเทียบกับเดือนก่อนในปีเดียวกัน แต่เพิ่มขึ้น +9.6% เมื่อเทียบกับเดือนเดียวกันของปีก่อน



ที่มา : สมาคมผู้ผลิตปลาป่นไทย

2. ราคาและการค้า

● **ราคาปลาเปิด** เฉลี่ยเดือน ม.ค.-ส.ค. 53 ราคา 7.50 บาท/กก. เพิ่มขึ้น +19% เมื่อเทียบกับช่วงเดียวกันของปีก่อน สำหรับเดือน ส.ค. ราคา 7.40 บาท/กก. เพิ่มขึ้น +4.2% เมื่อเทียบกับเดือนก่อนในปีเดียวกัน เพราะปริมาณปลาเปิดในภาพรวมทั้งประเทศลดลง และเมื่อเทียบกับเดือนเดียวกันของปีก่อน เพิ่มขึ้น +1.4%



ที่มา : สมาคมผู้ผลิตปลาป่นไทย

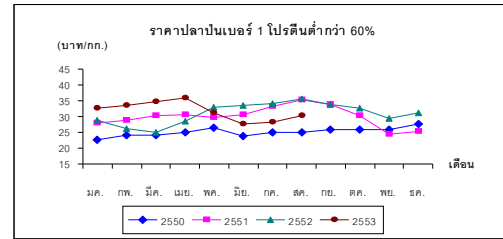
สถานการณ์ภายนอกประเทศ

เปรู ราคา FOB ของปลาป่นโปรตีน 65 % อยู่ที่ 1,400-1,410 USD/ตัน เพิ่มขึ้น 1.4% เมื่อเทียบกับเดือนก่อนในปีเดียวกัน และเพิ่มขึ้น +27.1% เมื่อเทียบกับเดือนเดียวกันของปีก่อน เนื่องจากสต็อกปลาป่นเริ่มลดลง ทำให้ผู้ซื้อบางรายสั่งจองวัตถุดิบสำหรับฤดูกาลหน้าแล้ว แม้ต้องจ่ายในราคาสูง เพราะไม่ต้องการประสบกับภาวะขาดแคลนวัตถุดิบ

ปัญหาอุปสรรค

แม้ราคาปลาเปิดจะเพิ่มขึ้น แต่อัตราการเพิ่มขึ้นของราคาปลาเปิดน้อยกว่าการเพิ่มขึ้นของราคาปลาป่น แสดงให้เห็นว่าชาวประมงไม่สามารถกำหนดราคาปลาเปิดได้ เนื่องจากผู้มีอำนาจในการต่อรองคือโรงงานปลาป่น

● **ราคาเฉลี่ยปลาป่น** เบอร์ 1 โปรตีนต่ำกว่า 60% เดือน ม.ค.-ส.ค. 53 ราคา 31.80 บาท/กก. เพิ่มขึ้น +3.9% เมื่อเทียบกับช่วงเดียวกันของปีก่อน สำหรับเดือน ส.ค.53 ราคา 30.20 บาท/กก. เพิ่มขึ้น +6.4% เมื่อเทียบกับเดือนก่อนในปีเดียวกัน แต่ลดลง -14.9% เมื่อเทียบกับเดือนเดียวกันของปีก่อน เพราะผลผลิตลดลง อีกทั้งราคาปลาป่นต่างประเทศเพิ่มขึ้น ซึ่งราคาปลาป่นในประเทศมีแนวโน้มไปในทิศทางเดียวกันเนื่องจากราคาปลาป่นในประเทศอ้างอิงจากราคาต่างประเทศ



ที่มา : สมาคมผู้ผลิตปลาป่นไทย

3. การค้าต่างประเทศ

● **การส่งออก** เดือน ม.ค.-ส.ค. 53 ไทยส่งออกปลาป่น 88,572.1 ตัน เพิ่มขึ้นกว่า 4 เท่าตัว เมื่อเทียบกับช่วงเดียวกันของปีก่อน สำหรับเดือน ส.ค. 53 ไทยส่งออกปลาป่น 7,512.5 ตัน ลดลง -37.4% เมื่อเทียบกับเดือนก่อนในปีเดียวกัน โดยเฉพาะส่งออกไปยังจีนลดลงถึง -71.6% เนื่องจากจีนประสบปัญหาอุทกภัย แต่เมื่อเทียบกับเดือนเดียวกันของปีก่อน มีการส่งออกเพิ่มขึ้นกว่า 8 เท่าตัว โดยเดือนนี้ส่งออกไปยังเวียดนาม 47.8% จีน 13.2% อินโดนีเซีย 12% ไต้หวัน 6.2% ญี่ปุ่น 5.9% และประเทศอื่น ๆ อีก 14.9%

● **การนำเข้า** เดือน ม.ค.-ส.ค. 53 ไทยนำเข้าปลาป่น 10,069.8 ตัน ลดลง -36.3% เมื่อเทียบกับช่วงเดียวกันของปีก่อน สำหรับเดือน ส.ค.53 ไทยนำเข้าปลาป่น 1,405 ตัน ลดลง -2.7% เมื่อเทียบกับเดือนก่อนในปีเดียวกัน และเพิ่มขึ้น +82% เมื่อเทียบกับเดือนเดียวกันของปีก่อน โดยนำเข้าจากเวียดนาม 44.7% นอร์เวย์ 14% เปรู 10.3% เดนมาร์ก 6.3% และประเทศอื่น ๆ อีก 24.7%

จีน ประสบปัญหาอุทกภัย ทำให้การเพาะเลี้ยงหอยชะงัก จึงชะลอการสั่งซื้อ ประกอบกับสต็อกปลาป่นที่ลดลง จึงคาดว่าในอนาคตอันใกล้เมื่อผ่านพ้นวิกฤติดังกล่าว จีนจะนำเข้าปลาป่นเพิ่มขึ้น ซึ่งเป็นผลดีต่อผู้ส่งออก

(ที่มา : สมาคมผู้ผลิตปลาป่นไทย และ <http://hammersmithltd.blogspot.com/>)