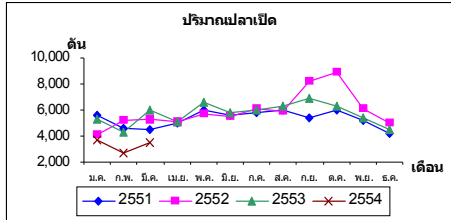


สถานการณ์ภายในประเทศ

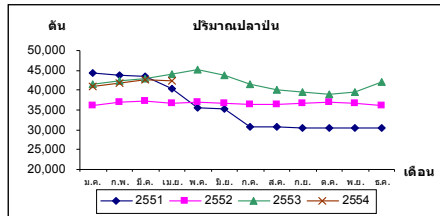
1. การผลิต

- **ปลาเปิด** ปลาเปิดที่ขึ้นที่ท่าเทียบเรือในภาคใต้ (ชุมพร สงขลา ปัตตานี ระนอง และภูเก็ต) เดือน มี.ค.54 มีปริมาณปลาเปิดรวม 3,520.9 ตัน เพิ่มขึ้น +32.4% เมื่อเทียบกับเดือนก่อน แต่เมื่อเทียบกับปีก่อนในเดือนเดียวกัน ปลาเปิดลดลง -41.6% ซึ่งปริมาณปลาเปิดที่ท่าเทียบเรือทั้ง 5 ท่านี้คิดเป็น 14% ของปริมาณปลาเปิดทั้งประเทศ



ที่มา : องค์การสะพานปลา

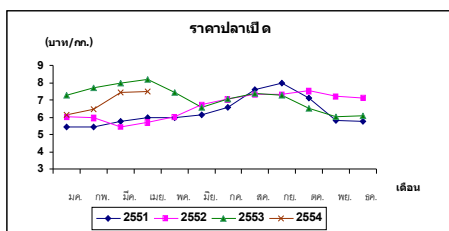
- **ปลาป่น** สมาคมผู้ผลิตปลาป่นไทยปรับตัวเลขผลผลิตปลาป่นเดือน มี.ค.54 จาก 42,229 เป็น 42,569 ตัน สำหรับผลผลิตปลาป่นเดือน เม.ย.54 มีปริมาณ 42,229 ตัน ลดลง -0.8% เมื่อเทียบกับเดือนก่อน และลดลง -4.1% เมื่อเทียบกับปีก่อนในเดือนเดียวกัน



ที่มา : สมาคมผู้ผลิตปลาป่นไทย

2. ราคา

- **ราคาปลาเปิด** เดือน เม.ย.54 ราคา 7.5 บาท/กก. เพิ่มขึ้น +1.4% เมื่อเทียบกับเดือนก่อน เพราะปริมาณปลาเปิดลดลง เนื่องจากเป็นช่วงปิดอ่าวประกอบกับในทะเลมีมรสุมคลื่นลมแรง จึงจับสัตว์น้ำได้น้อยลง แต่เมื่อเทียบกับปีก่อนในเดือนเดียวกันราคาลดลง -8.5%



ที่มา : สมาคมผู้ผลิตปลาป่นไทย

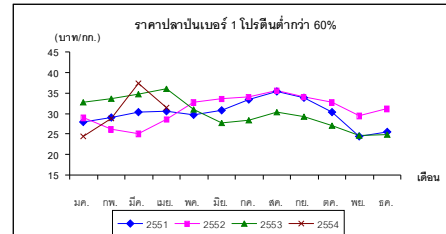
สถานการณ์ภายนอกประเทศ

เปรู การจับปลาฤดูกลางใหม่เริ่มขึ้นแล้ว แต่มีรายงานจากกองเรือสำรวจว่า ปลาที่จับได้เป็นระยะวัยอ่อนถึง 70% จึงมีการห้ามทำการประมงในบางพื้นที่ อย่างไรก็ตามโดยรวมแล้วขนาดและปริมาณปลาที่จับได้ถือว่าอยู่ในเกณฑ์ดี คือมีปริมาณปลาที่จับได้อยู่ระหว่าง 60,000-70,000 ตัน/วัน ส่วนราคา FOB ของปลาป่นโปรตีน 65 % ในเดือนเม.ย.54 อยู่ที่ 1,330-1,340 USD/ตัน ลดลง -10.7% เมื่อเทียบกับเดือนก่อน และลดลง -26.0% เมื่อเทียบกับปีก่อนในเดือนเดียวกัน (ที่มา : สมาคมผู้ผลิตปลาป่นไทย และ <http://hammersmithltd.blogspot.com/>)

ปัญหาอุปสรรค

หากราคาปลาป่นในต่างประเทศยังคงลดลงอย่างต่อเนื่องจะมีผลต่อราคาปลาป่นในประเทศเนื่องจากราคาในประเทศอ้างอิงจากต่างประเทศ อาจส่งผลให้โรงงานปลาป่นเสนอราคาปรับซื้อปลาเปิดลดลง

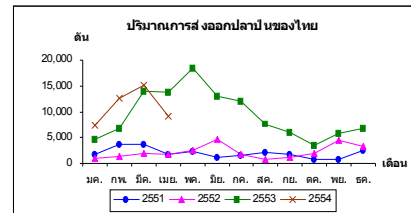
- **ราคาเฉลี่ยปลาป่น** เบอร์ 1 โปรตีนต่ำกว่า60% เดือน เม.ย. 54 ราคา 31.4 บาท/กก. ลดลง -16.0% เมื่อเทียบกับเดือนก่อน เนื่องจากราคาปลาป่นต่างประเทศปรับตัวลดลง ทั้งนี้ราคาปลาป่นในประเทศอ้างอิงกับราคาต่างประเทศ อีกทั้งราคาสินค้าที่ใช้ประกอบกัน เช่น ข้าวโพด ปรับตัวลดลง จึงส่งผลให้ราคาปลาป่นลดลง และเมื่อเทียบกับปีก่อนในเดือนเดียวกันราคาปลาป่นลดลง -12.7%



ที่มา : สมาคมผู้ผลิตปลาป่นไทย

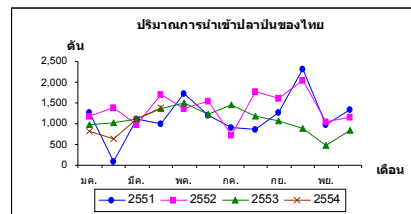
3. การค้าต่างประเทศ

- **การส่งออก** เดือน เม.ย.54 ไทยส่งออกปลาป่น 9,182.7 ตัน ลดลง -39.3% เมื่อเทียบกับเดือนก่อน และลดลง -33.6% เมื่อเทียบกับปีก่อนในเดือนเดียวกัน โดยส่งออกไปยังเวียดนาม 38.7% อินโดนีเซีย 13.5% ใต้หวัน 13.1% จีน 4.5% และประเทศอื่นๆ อีก 30.2%



ที่มา : สมาคมผู้ผลิตปลาป่นไทย

- **การนำเข้า** เดือน เม.ย.54 ไทยนำเข้าปลาป่น 1,386.1 ตัน เพิ่มขึ้น +25.0% เมื่อเทียบกับเดือนก่อน และเพิ่มขึ้น +1.6% เมื่อเทียบกับปีก่อนในเดือนเดียวกัน โดยนำเข้าจากพม่า 39.7% มาเลเซีย 37.9% เวียดนาม 15.6% และประเทศอื่นๆ อีก 6.8%



ที่มา : สมาคมผู้ผลิตปลาป่นไทย

จีน ได้ส่งคำสั่งซื้อปลาป่นล่วงหน้าแล้วจำนวนกว่า 250,000 ตัน คิดเป็นหนึ่งในสามของจำนวนผลผลิตทั้งหมดที่ได้ในปัจจุบัน (850,000 ตัน) จีนจึงมีสต็อกปลาป่นเพียงพอสำหรับการบริโภคแล้ว และคาดว่าจีนจะเริ่มสั่งซื้ออีกครั้งในช่วงเดือน ก.ค. หรือ ส.ค.

(ที่มา : สมาคมผู้ผลิตปลาป่นไทย และ <http://hammersmithltd.blogspot.com/>)