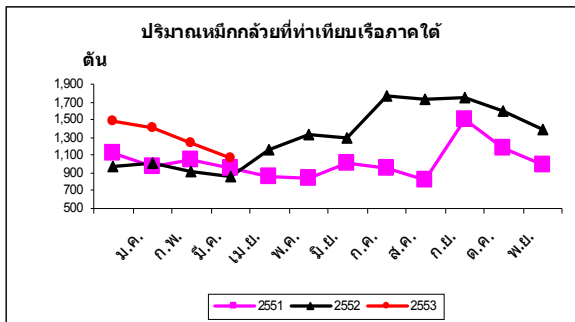


สถานการณ์ภายในประเทศ

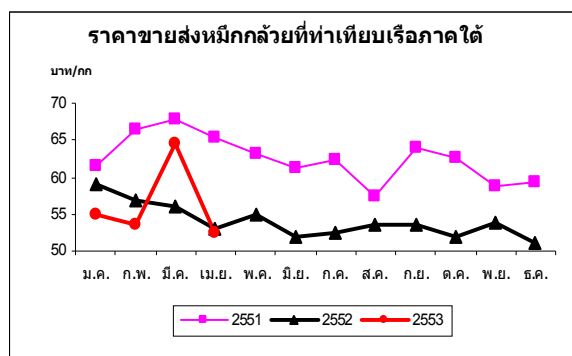
1. การผลิต

- **ปริมาณหมึก** ทำเทียบเรือในเดือน เม.ย. 53 มีปริมาณ 1,068.5 ตัน ปริมาณลดลงจากเดือนก่อน -14% แต่เพิ่มจากปีก่อนในเดือนเดียวกัน + 24% (ทำเทียบเรือสงขลา ปัตตานี ระนอง และภูเก็ต องค์การสะพานปลา)

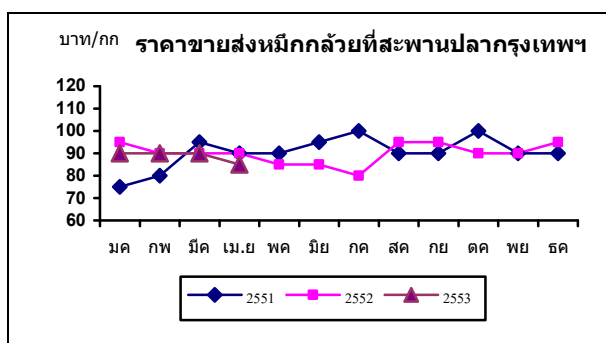


2. ราคา

- **ราคาขายส่งหมึกกล้วยที่ทำเทียบเรือภาคใต้** ในเดือนเม.ย. 53 ราคาหมึกที่ทำเทียบเรือเฉลี่ยกิโลกรัมละ 52.50 บาท ลดลงจากเดือนก่อน -18.7% และลดลงเล็กน้อย -1% เมื่อเทียบกับปีก่อนในเดือนเดียวกัน (องค์การสะพานปลา)



- **ราคาขายส่งหมึกกล้วยที่สะพานปลากรุงเทพฯ** ในเดือน เม.ย.53 หมึกกล้วยขนาดกลางราคา 85 บาท/กก. ซึ่งเมื่อเทียบกับเดือนก่อนและปีก่อนในเดือนเดียวกัน ราคาลดลง - 6% (องค์การสะพานปลากรุงเทพฯ)



สถานการณ์ภายนอกประเทศ

- **อิตาลี** ปริมาณการนำเข้าหมึกกล้วยของอิตาลีในปี 2552 มีปริมาณ 86,300 ตัน ลดลงจากปีก่อนเล็กน้อย (86,900 ตัน) ส่วนใหญ่นำเข้าจากประเทศสเปน ไทย และอาร์เจนตินา (GLOBEFISH AN 10455)

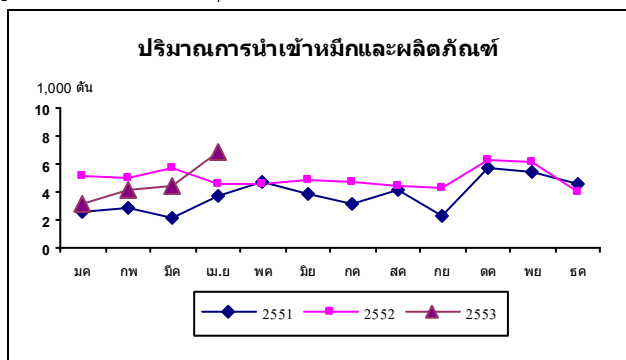
ปัญหาอุปสรรค

- สภาพภูมิอากาศที่ร้อนจัดมีผลต่อปริมาณ คุณภาพ และราคาสัตว์น้ำ โดยในเดือนเมษายนปริมาณการจับสัตว์น้ำลดลง เพราะสภาพน้ำทะเลที่ร้อน ประกอบกับสภาพอากาศที่ร้อนจัดทำให้สัตว์น้ำเสื่อมสภาพเร็ว ส่งผลกระทบต่อราคาสัตว์น้ำ ดังนั้นควรมีการรณรงค์เรื่องการรักษาคุณภาพสัตว์น้ำในช่วงดังกล่าว ซึ่งจะเป็นการเพิ่มมูลค่าและรายได้ของชาวประมง

- **ราคาขายปลีกหมึกกล้วย** ที่ตลาดไท เดือน เม.ย. 53 หมึกกล้วยขนาดกลางราคาเฉลี่ย 120 บาท ราคาลดลงเล็กน้อยเมื่อเทียบกับเดือนก่อนและราคาไม่เปลี่ยนแปลงเมื่อเทียบกับปีก่อนในเดือนเดียวกัน (www.talaadthai.com)

3. การค้าต่างประเทศ

- **การนำเข้า** เดือน เม.ย. 53 มีปริมาณ 6,841.55 ตัน มูลค่า 416.1 ล้านบาท ปริมาณและมูลค่านำเข้าเพิ่มขึ้น +53% และ +17% เมื่อเทียบกับเดือนก่อน และเพิ่มขึ้น +55% และ+34% เมื่อเทียบกับปีก่อนในเดือนเดียวกัน ปริมาณนำเข้ารวม (ม.ค. - เม.ย. 53) ลดลง -9.3% เมื่อเทียบกับปีก่อนในช่วงเดียวกัน ส่วนใหญ่เป็นหมึกสดแช่แข็งจากอินเดีย 22% เป็ด 20% พม่า 9% และอื่นๆ (49%) (กองประมงต่างประเทศ กรมประมง)



- **การส่งออก** เดือน เม.ย. 53 มีปริมาณ 6,864.10 ตัน มูลค่า 1,234.45 ล้านบาท ปริมาณส่งออกลดลง -1.4% แต่มูลค่าเพิ่มขึ้น +10.7% เมื่อเทียบกับเดือนก่อน และเมื่อเทียบกับปีก่อนในช่วงเดียวกันปริมาณและมูลค่าส่งออกเพิ่มขึ้น + 3.4% และ +25.6% ส่วนใหญ่ส่งออกไปประเทศอิตาลี (36%) ญี่ปุ่น (22%) เวียดนาม (9%) สหรัฐฯ (6%) และอื่นๆ (27%) (กองประมงต่างประเทศ กรมประมง)

