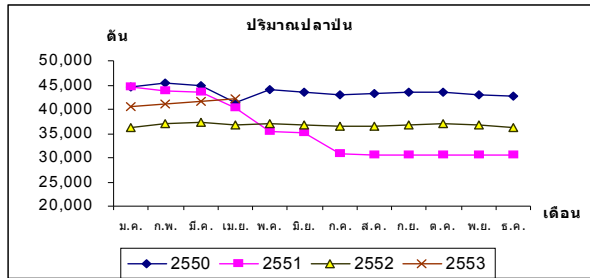


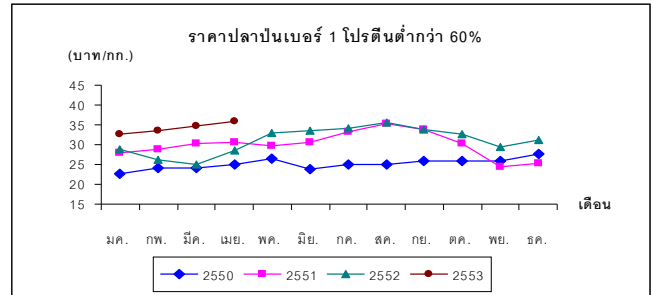
สถานการณ์ภายในประเทศ

1. การผลิต

- **ปลาเปิด** ในเดือนนี้ฝั่งอ่าวไทยยังคงมีปริมาณวัตถุดิบไม่มากนักเนื่องจากเป็นช่วงฤดูกาลปิดอ่าวในจังหวัดประจวบคีรีขันธ์ ชุมพร และสุราษฎร์ธานี ส่วนฝั่งอันดามันมีวัตถุดิบเข้าโรงงานเพิ่มขึ้น
- **ปลาป่น** ผลผลิตปลาป่นเดือนม.ค.-เม.ย. 53 มีปริมาณ 165,464 ตัน เพิ่มขึ้น +12.2% เมื่อเทียบกับช่วงเดียวกันของปีก่อน สำหรับเดือนเม.ย.53 ปริมาณปลาป่น 42,147 ตัน เพิ่มขึ้น +14.4% เมื่อเทียบกับเดือนเดียวกันของปีก่อน และเพิ่มขึ้นเล็กน้อย +1.4% เมื่อเทียบกับเดือนก่อน



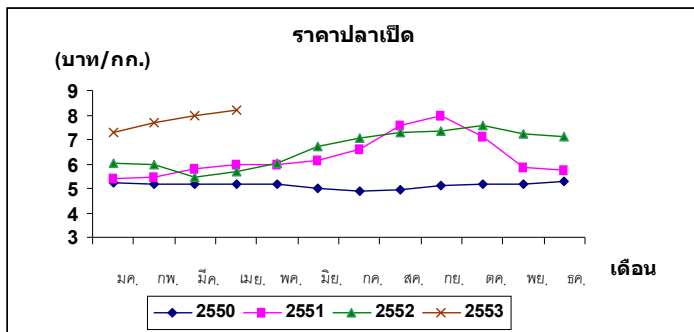
- **ราคาเฉลี่ยปลาป่น** เบอร์ 1 โปรตีนต่ำกว่า 60% เดือน ม.ค.-เม.ย. 53 ราคา 34.2บาท/กก. เพิ่มขึ้น +25.7% เมื่อเทียบกับช่วงเดียวกันของปีก่อน สำหรับเดือน เม.ย. 53 ราคา 35.9 บาท/กก. เพิ่มขึ้น +26.0% เมื่อเทียบกับเดือนเดียวกันของ ปีก่อน และเพิ่มขึ้น +3.5% เมื่อเทียบกับเดือนก่อนในปีเดียวกัน สาเหตุที่ราคาปลาป่นปรับตัวสูงขึ้นเนื่องจากผลผลิตของต่างประเทศลดน้อยลง



ที่มา : สมาคมผู้ผลิตปลาป่นไทย

2. ราคาและการค้า

- **ราคาปลาเปิด** เดือนม.ค.-เม.ย. 53 ราคาเฉลี่ย 7.8 บาท/กก. เพิ่มขึ้น +34.5% เมื่อเทียบกับช่วงเดียวกันของปีก่อน สำหรับเดือน เม.ย. ราคา 8.2 บาท/กก. เพิ่มขึ้น +43.9% เมื่อเทียบกับเดือนเดียวกันของปีก่อน และเพิ่มขึ้น +3.8% เมื่อเทียบกับเดือนก่อนในปีเดียวกัน ราคาปลาเปิดปรับตัวสูงขึ้น เนื่องจากโรงงานปลาป่นยังคงแย่งซื้อวัตถุดิบเพื่อผลิตปลาป่นสำหรับใช้ในประเทศและเพื่อส่งออก



ที่มา : สมาคมผู้ผลิตปลาป่นไทย

สถานการณ์ภายนอกประเทศ

- ปลาที่จับได้ในฤดูกาลใหม่ถูกขายล่วงหน้าแล้วประมาณ 50% ของผลผลิต โดยขนาดปลาอาจจะเล็กกว่าเดิมเนื่องจากปรากฏการณ์ ELNINO มีการคาดการณ์ว่าราคาปลาป่นมีแนวโน้มปรับตัวลดลง 200 USD/ตัน แม้ว่าราคาจะลดลงแต่ก็ถือว่ายังเป็นระดับราคาที่สูงอยู่ ซึ่งตั้งแต่ต้นปีราคาปลาป่นมีแนวโน้มสูงขึ้น ส่งผลให้โรงงานอาหารสัตว์หันไปใช้สินค้าชนิดอื่นทดแทนมากพอสมควร จึงเป็นเรื่องที่น่ากังวลว่า หากราคาปลาป่นยังคงสูงอย่างต่อเนื่อง ในอนาคตการใช้ปลาป่นคงเหลือเพียงการใช้เพื่อเลี้ยงสัตว์น้ำที่ไม่สามารถเลี้ยงไปใช้โปรตีนอื่นทดแทนได้

ปัญหาอุปสรรค

- ราคาน้ำมันปรับตัวสูงขึ้นส่งผลให้ต้นทุนการทำประมงของชาวประมงสูงขึ้นด้วย

3. การค้าต่างประเทศ

- **การส่งออก** เดือน ม.ค.-เม.ย. 53 ไทยส่งออกปลาป่น 37,547.7 ตัน เพิ่มขึ้นกว่า 5 เท่าตัว เมื่อเทียบกับช่วงเดียวกันของปีก่อน สำหรับเดือน เม.ย.53 ไทยส่งออกปลาป่น 12,303.4 ตัน เพิ่มขึ้น 6 เท่าตัว เมื่อเทียบกับเดือนเดียวกันของปีก่อน แต่ลดลง -12.2% เมื่อเทียบกับเดือนก่อนในปีเดียวกัน เนื่องจากเวียดนามและญี่ปุ่นลดปริมาณการสั่งซื้อจากเดือนก่อน ขณะที่จีนซึ่งเป็นผู้ซื้อรายใหญ่ยังคงเพิ่มปริมาณการสั่งซื้อปลาป่นจากไทย โดยส่งออกไปยังจีน 63.3% เวียดนาม 13.8% ไต้หวัน 9.8% อินโดนีเซีย 5.2% ญี่ปุ่น 5.0% และประเทศอื่นๆ อีก 2.9%
- **การนำเข้า** เดือน ม.ค.-เม.ย. 53 ไทยนำเข้าปลาป่น 4,475 ตัน ลดลง -14.7% เมื่อเทียบกับช่วงเดียวกันของปีก่อน สำหรับเดือน เม.ย.53 ไทยนำเข้าปลาป่น 1,364.6 ตัน ลดลง -20.3% เมื่อเทียบกับเดือนเดียวกันของปีก่อน แต่เพิ่มขึ้น +22.7% เมื่อเทียบกับเดือนก่อนในปีเดียวกัน โดยนำเข้าจากพม่า 44% เวียดนาม

ราคา FOB ของปลาป่นโปรตีน 65% อยู่ที่ 1,800-1,810 USD/ตัน

หน่วย: USD/ตัน

ปี	ม.ค.	ก.พ.	มี.ค.	เม.ย.	พ.ค.	มิ.ย.	ก.ค.	ส.ค.	ก.ย.	ต.ค.	พ.ย.	ธ.ค.
2552	840-850	900-910	890-900	920-930	950-960	970-980	1,040-1,050	1,100-1,110	1,180-1,190	1,330-1,340	1,410-1,420	1,540-1,550
2553	1,630-1,650	1,560-1,580	1,660-1,670	1,800-1,810								

ที่มา : สมาคมผู้ผลิตปลาป่นไทย และ <http://hammersmithltd.blogspot.com/>