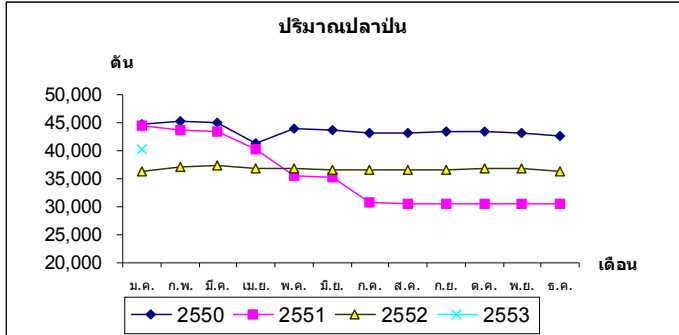


### สถานการณ์ภายในประเทศ

#### 1. การผลิต

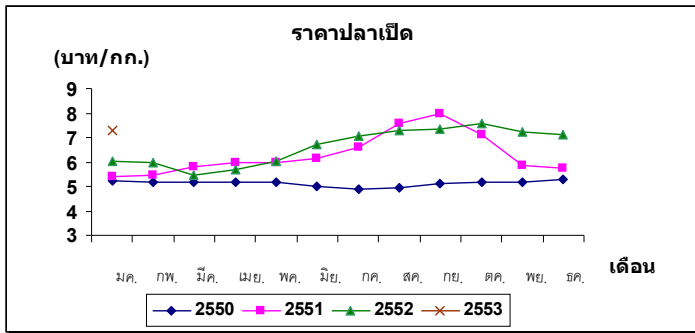
• ผลผลิตปลาป่นเดือนม.ค. 53 มีปริมาณ 40,289 ตัน เพิ่มขึ้น +11.1% เมื่อเทียบกับช่วงเดียวกันของปีก่อน และเพิ่มขึ้น +11.2% เมื่อเทียบกับเดือนก่อนของปีที่แล้ว



ที่มา : สมาคมผู้ผลิตปลาป่นไทย

#### 2. ราคาและการค้า

• ราคาปลาเปิดเฉลี่ยเดือน ม.ค.53 ราคา 7.3 บาท/กก. เพิ่มขึ้น +21.7%เมื่อเทียบกับช่วงเดียวกันของปีก่อน และเพิ่มขึ้น +2.8% เมื่อเทียบกับเดือนก่อนของปีที่แล้ว



ที่มา : สมาคมผู้ผลิตปลาป่นไทย

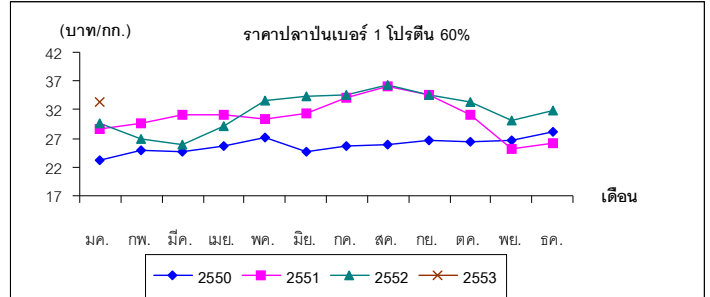
### สถานการณ์ภายนอกประเทศ

ในภาพรวมแล้ว ปริมาณการผลิตปลาป่นของโลกมีแนวโน้มลดลง เนื่องจากแปรซึ่งเป็นประเทศผู้ส่งออกปลาป่นลำดับที่ 1 ของโลก มีปริมาณการจับปลาลดลง เพราะเกิดปรากฏการณ์ ELNINO ส่วนประเทศชิลีที่เป็นประเทศผู้ส่งออกในลำดับที่ 2 ของโลกเกิดแผ่นดินไหว ส่งผลกระทบต่ออุตสาหกรรมการผลิตปลาป่น ซึ่งผู้ผลิตปลาป่นบางรายในชิลีต้องสั่งซื้อปลาป่นจากญี่ปุ่นใช้ทดแทนชั่วคราว

### ปัญหาอุปสรรค

ตั้งแต่เดือนกุมภาพันธ์-เมษายน เป็นช่วงฤดูการปิดอ่าวฝั่งอ่าวไทย โดยการห้ามทำประมงในจังหวัดประจวบคีรีขันธ์ ชุมพร และสุราษฎร์ธานี จึงมีแนวโน้มว่าปริมาณปลาเปิดจะลดลง และแม้ว่าจังหวัดอื่น ๆ จะสามารถออกทำการประมงได้ตามปกติ แต่ก็มีปริมาณการจับลดลงเช่นกัน ส่งผลให้มีปริมาณวัตถุดิบเข้าโรงงานลดลง

ราคาเฉลี่ยปลาป่นเบอร์ 1 ปรอตินมากกว่า60% เดือน ม.ค. 53 ราคา 33.4 บาท/กก. เพิ่มขึ้น +12.5% เมื่อเทียบกับช่วงเดียวกันของปีก่อน และเพิ่มขึ้น +4.7% เมื่อเทียบกับเดือนก่อน



ที่มา : สมาคมผู้ผลิตปลาป่นไทย

#### 3. การค้าต่างประเทศ

**การส่งออก** เดือน ม.ค.53 ไทยส่งออกปลาป่น 4,611.8 ตัน มูลค่า 169 ล้านบาท ปริมาณและมูลค่าเพิ่มขึ้นกว่า 3 เท่าตัวและกว่า 6 เท่าตัว ตามลำดับ เมื่อเทียบกับเดือนเดียวกันของปีก่อน หากเทียบกับเดือนก่อนของปีที่แล้ว ปริมาณและมูลค่าเพิ่มขึ้น +37.1% และ +53.7% ตามลำดับ ทั้งนี้เนื่องจากจีนซึ่งเป็นผู้ซื้อรายใหญ่เพิ่มปริมาณการสั่งซื้อ โดยส่งออกไปยังจีน 39% ได้หวั่น 19.4% เวียดนาม 12.6% ญี่ปุ่น 7.8% ฟิลิปปินส์ 6.5% และประเทศอื่น ๆ อีก 14.7%

**การนำเข้า** เดือน ม.ค.53 ไทยนำเข้าปลาป่น 971.7 ตัน ปริมาณลดลง -17.5% เมื่อเทียบกับเดือนเดียวกันของปีก่อน หากเทียบกับเดือนก่อน ปริมาณลดลง -15.4% โดยนำเข้าจากพม่า 30.9% ญี่ปุ่น 21.3% เกาหลี 18.5% เดนมาร์ก 11.3% และประเทศอื่น ๆ อีก 18%

จากผลกระทบของปรากฏการณ์ธรรมชาติดังกล่าวข้างต้นในทั้ง 2 ประเทศ เป็นเหตุให้ปริมาณการผลิตปลาป่นลดลง ในขณะที่ยังมีความต้องการใช้อย่างต่อเนื่อง จึงทำให้ราคาปลาป่นขยับตัวสูงขึ้น (จดหมายข่าวสมาคมผู้ผลิตปลาป่นไทย)